

DM5.5MSI2HR

ELEVADOR ELECTROHIDRÁULICO 400V



ELEVADOR TIJERA DOBLE ELEVACIÓN PARA ALINEACIÓN ELECTROHIDRÁULICO

- Elevador de tijera de empotrar
- Elevador secundario de tijera
- Huecos para platos de alineación
- Plataformas traseras deslizantes
- Con doble rail interior para gato central
- Micro interruptor final de carrera
- Bloqueo de seguridad mediante trinquete neumático
- Calzos para distintos tipos de vehículos
- Para instalación empotrado



DOUBLE SCISSOR LIFT FOR ALIGNMENT ELECTRO-HYDRAULIC

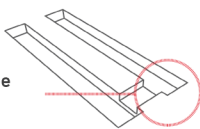
- Scissor lift for recessed installation
- Auxiliary scissor lift
- Slot for alignment turnplates
- Sliding rear platforms
- With double inner rail for jacking beam
- Maximum height limit switch
- Mechanical locking system with pneumatic releasing system
- Extension pads for different types of vehicles



PONT À CISEAUX À DOUBLE ÉLEVATION POUR GÉOMETRIE ÉLECTROHYDRAULIQUE

- Pont à ciseaux pour installation encastrée
- Levage auxiliaire
- Emplacements pour plaques d'alignement
- Plate-formes arrières coulissantes
- Avec double rail intérieur pour la traverse de levage
- Interrupteur fin de course
- Verrouillage de sécurité par crémaillère pneumatique
- Cales pour différents types de véhicule
- Pour installation encastrée

Posición del gato central:
Cuando el elevador está
bajado, el gato central debe
desmontarse o colocarse
en esta zona

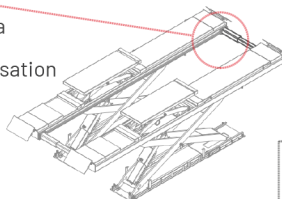


PARA INSTALACIÓN EMPOTRADO
FOR IN GROUND INSTALLATION
POUR INSTALLATION ENCASTRÉE



OPCIONAL - OPTIONAL - OPTIONNEL


BARDM5.5MS2H
Viga estabilizadora
Stabiliser beam
Traverse de stabilisation



IEQ1208
Gato central
Central jack
Traverse de levage



REF: **X004660B**
Rampas para
instalación sobre suelo
Ramps for surface
installation
Rampes pour
installation en
surface



5500 kg

